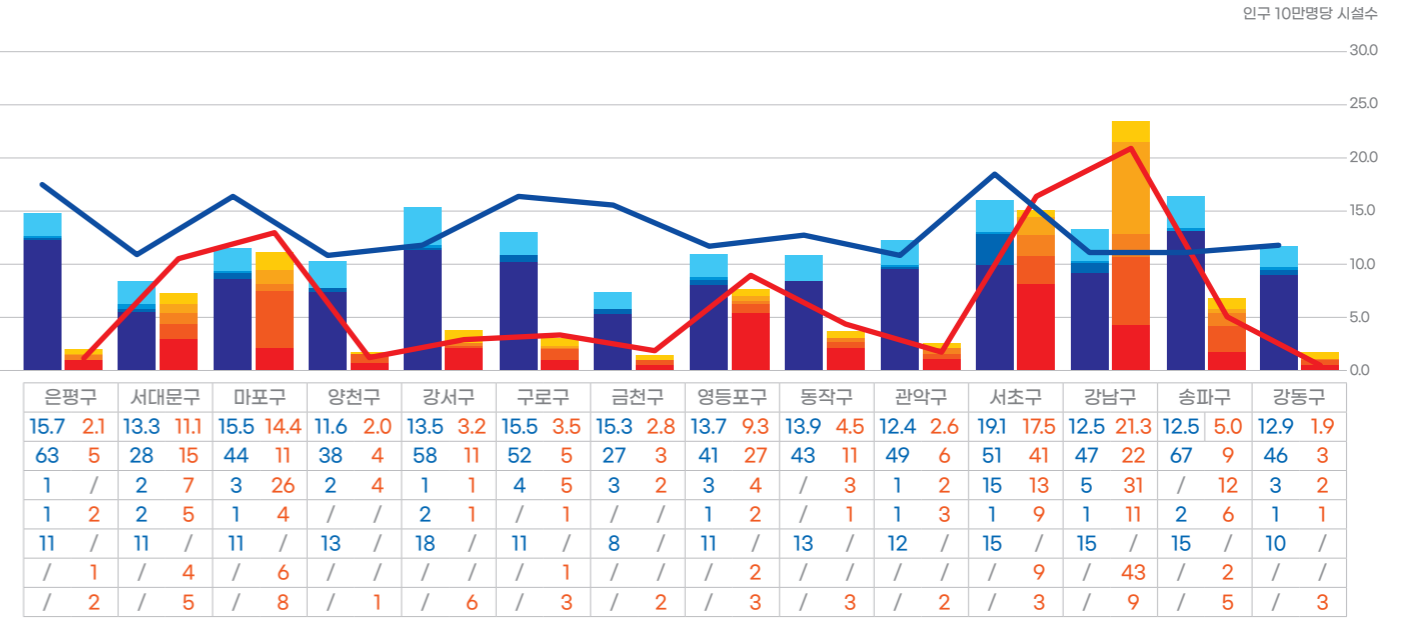
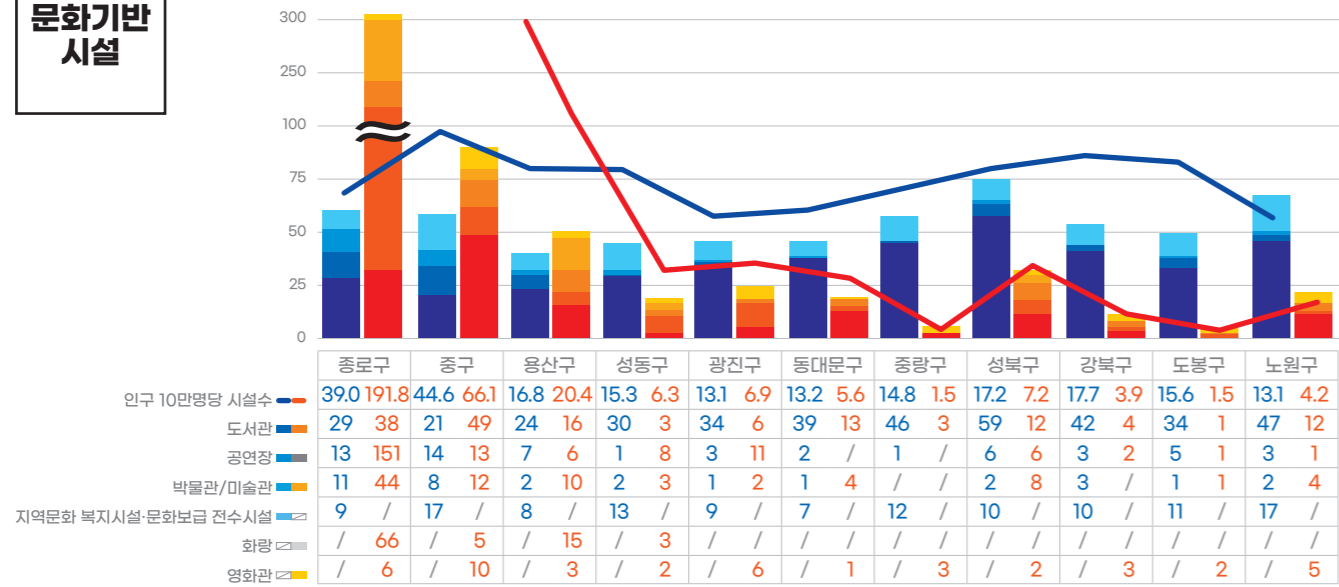


문화기반 시설

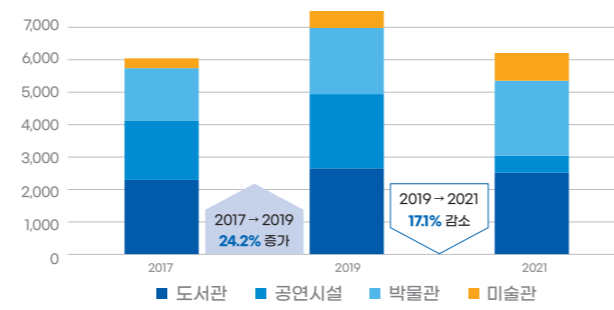
공공 / 민간 문화기반시설 수



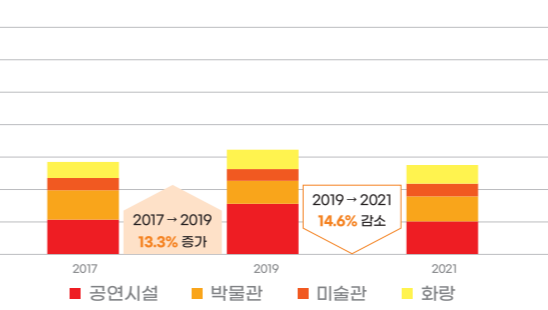
공공

민간

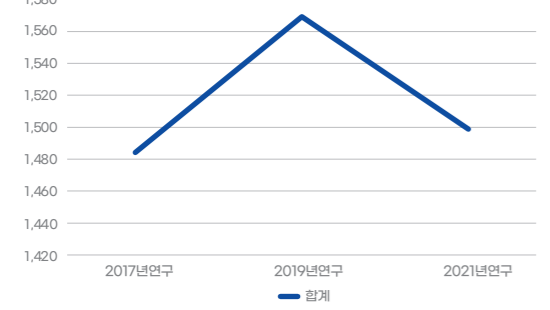
종사자수 시계열



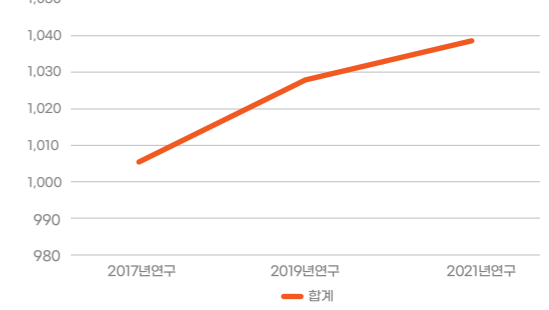
종사자수 시계열



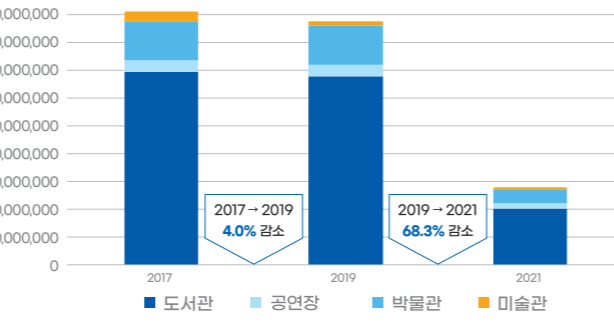
공공 문화기반시설 시설수



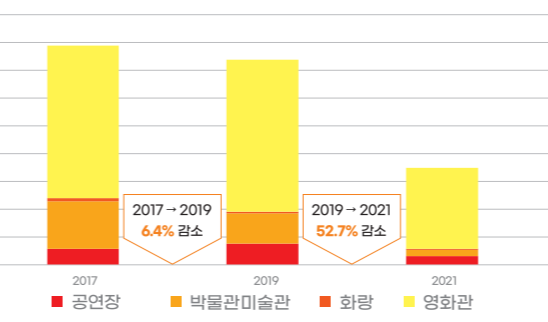
민간 문화기반시설 시설수



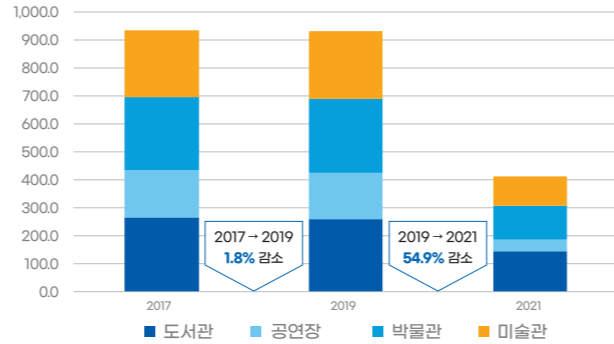
이용자수 시계열



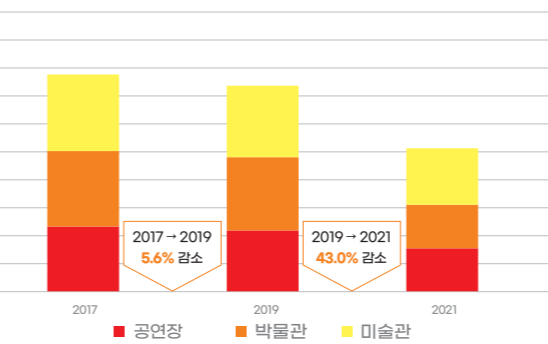
이용자수 시계열



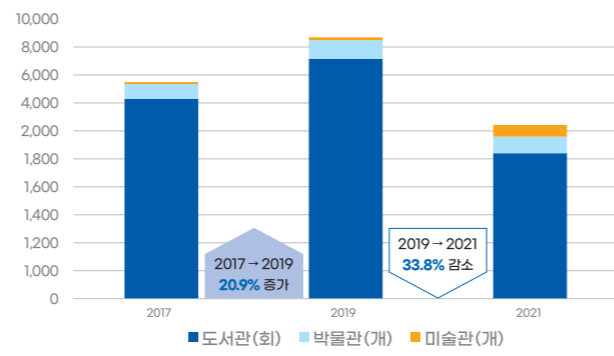
가동일수 시계열



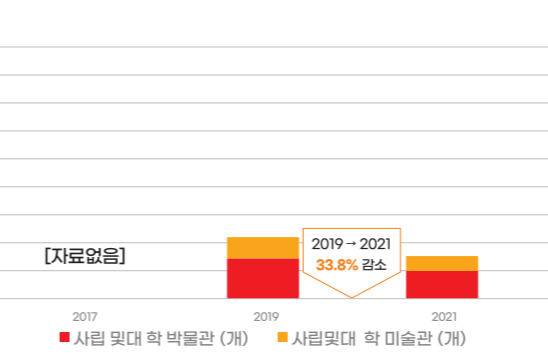
가동일수 시계열




프로그램수 시계열



프로그램수 시계열



※ 2021년은 2019년 대비 작은도서관 98개 감소



- * 국립 및 공공 도서관, 작은도서관 : 도서관 통계 (국가도서관 통계시스템), 「2021 전국문화기반시설총람」 (문화체육관광부, 2021)
- * 공연장 : 「2021 등록공연장 현황」 (문화체육관광부, 2019)
- * 박물관·미술관 : 「2021 전국문화기반시설총람」 (문화체육관광부, 2021)
- * 지역문화 복지시설·문화보급 전수시설 : 문화공간(지역문화 복지시설·문화보급 전수시설) 현황(서울특별시 서울열린 데이터광장)
- * 인구 수 : 주민등록인구 통계 (행정안전부) 문화예술진흥법 상 문화시설 분류에 따른 시설 집계

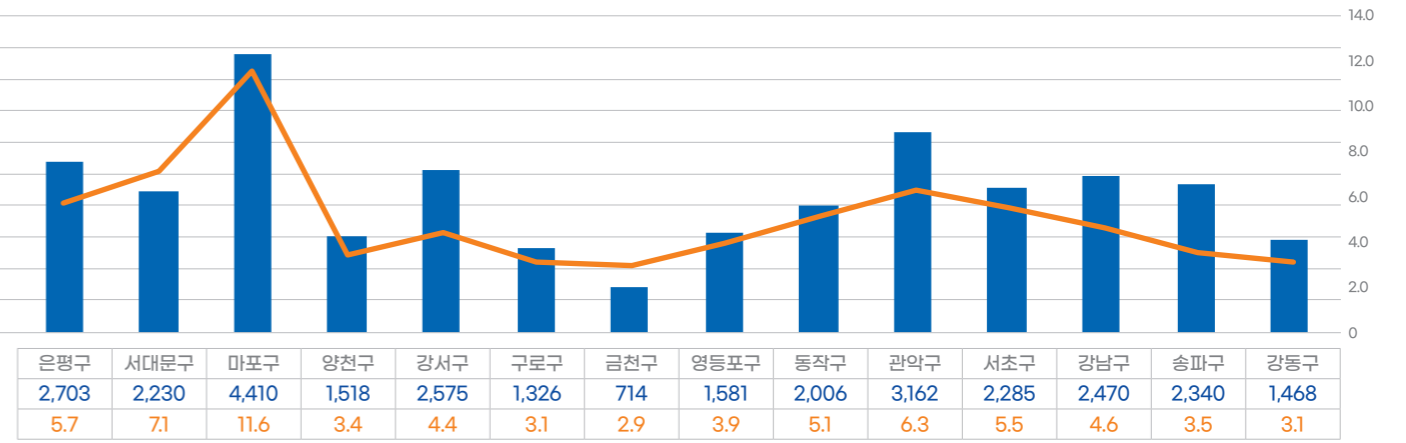
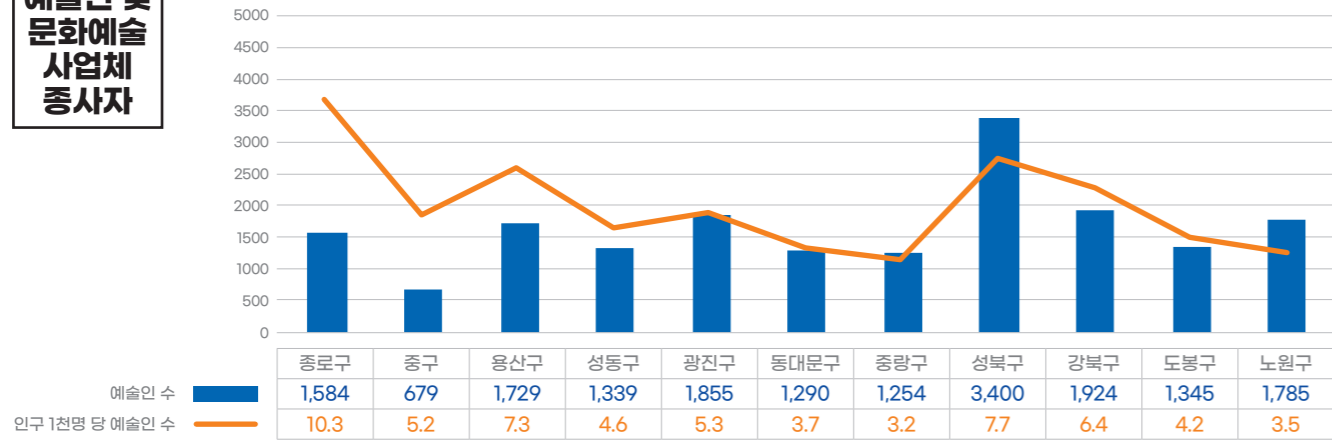


- * 대학도서관, 전문도서관 : 도서관 통계 (국가도서관통계시스템)
- * 공연장 : 「2021 등록공연장 현황」 (문화체육관광부, 2021)
- * 박물관, 미술관 : 「2021 전국문화기반시설총람」 (문화체육관광부, 2021)
- * 화랑 : 「2021 미술시장실태조사」 (예술경영지원센터, 2021)
- * 영화관 : 영화상영관 정보 (영화진흥위원회)
- * 인구 수 : 주민등록인구 통계 (서울열린데이터광장)



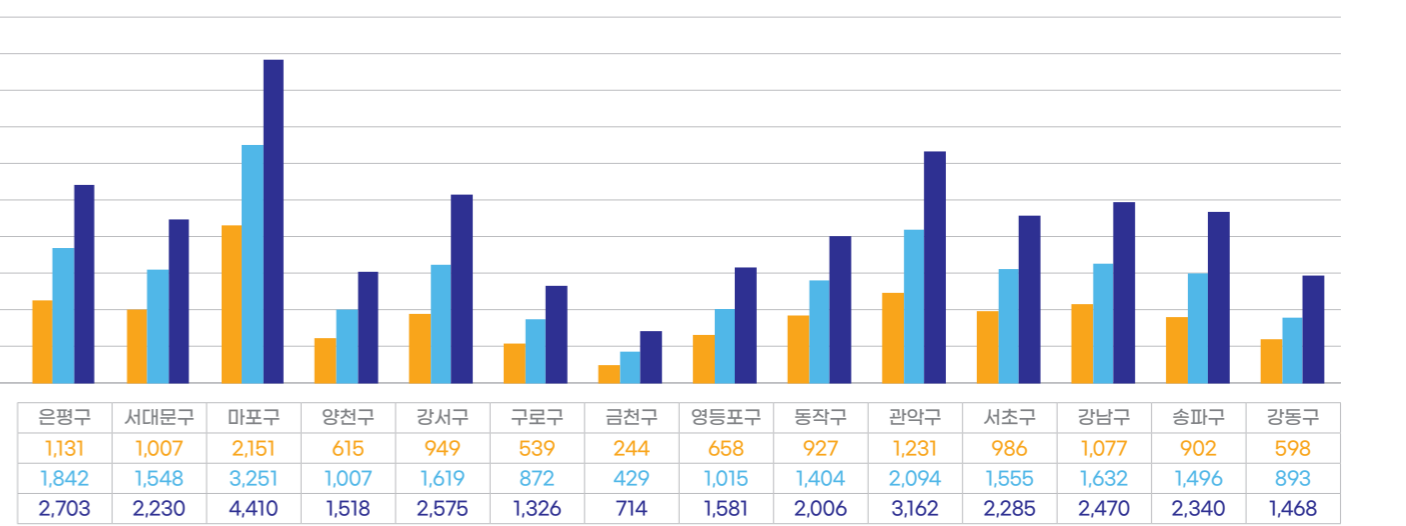
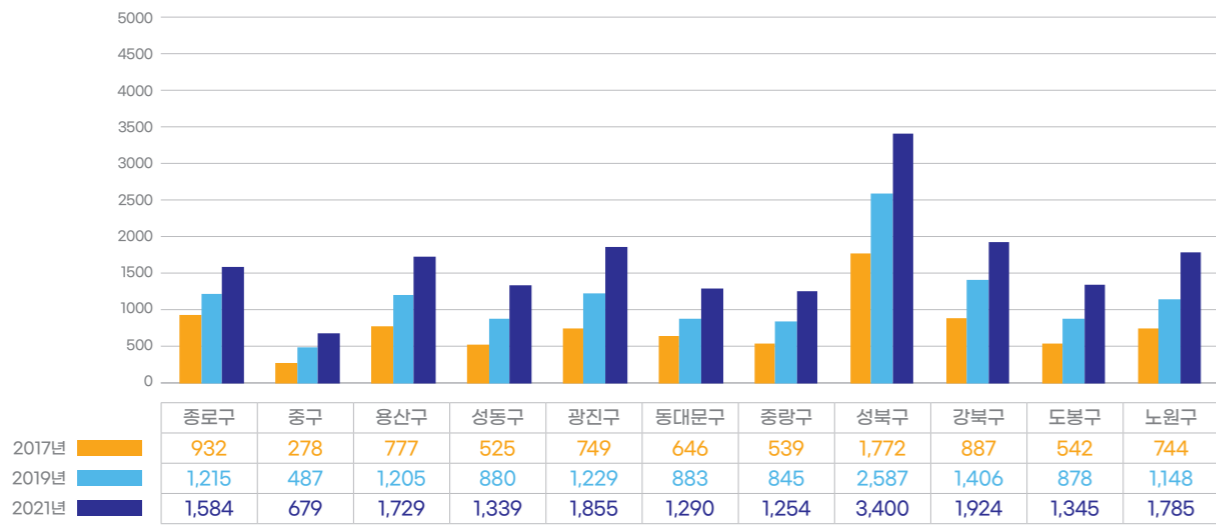
예술인 및 문화예술 사업체 종사자

자치구별 예술활동증명 예술인 수 - 총 48,972명(인구 1천명당 5.0명)



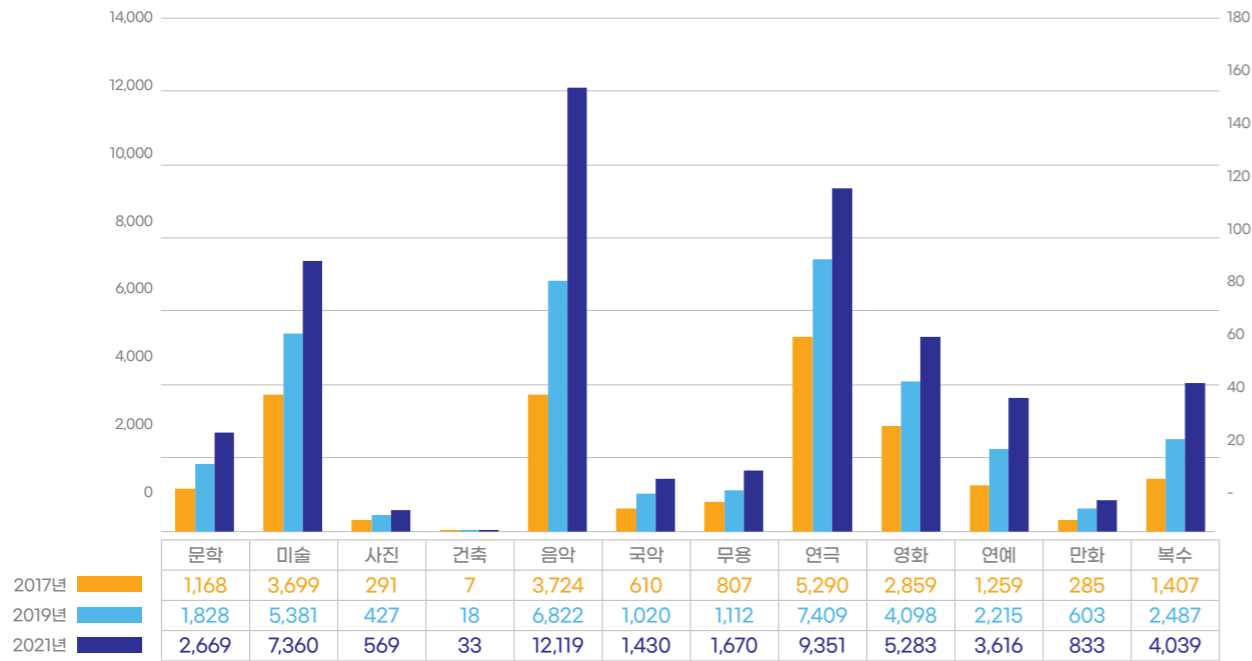
*예술활동증명 예술인 (한국예술인복지재단)

자치구별 예술활동증명 예술인 수 추이 -> 매년 약 10,000명씩 증가하는 추세



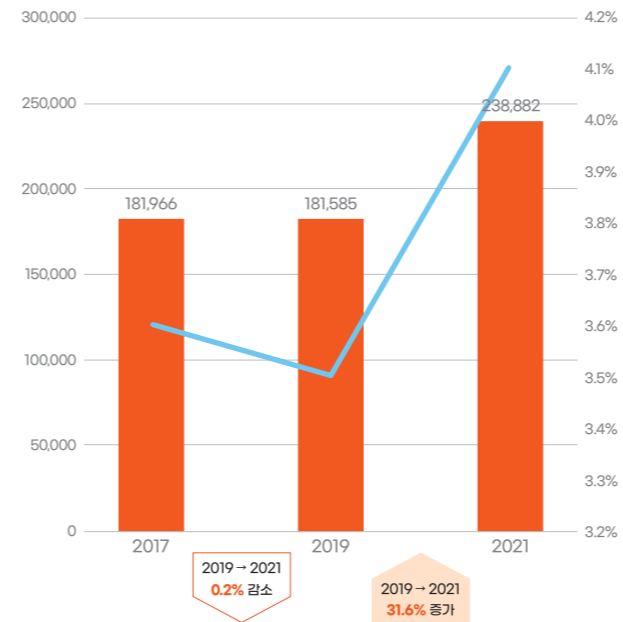
*예술활동증명 예술인 (한국예술인복지재단)

장르별 예술활동증명 예술인 수 비교



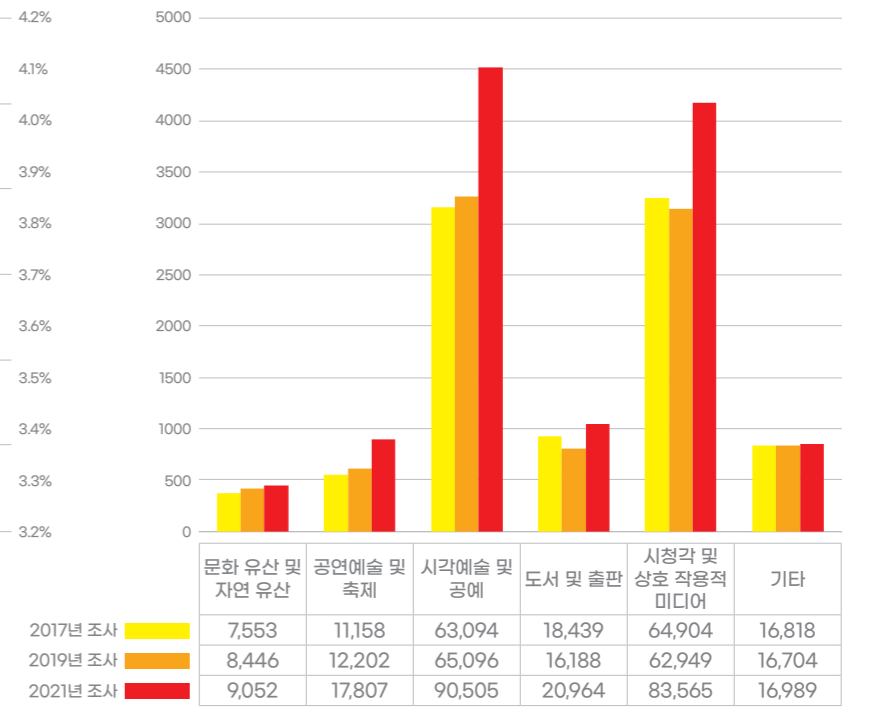
*예술활동증명 예술인 (한국예술인복지재단)

문화예술분야 사업체 종사자(명) 추이



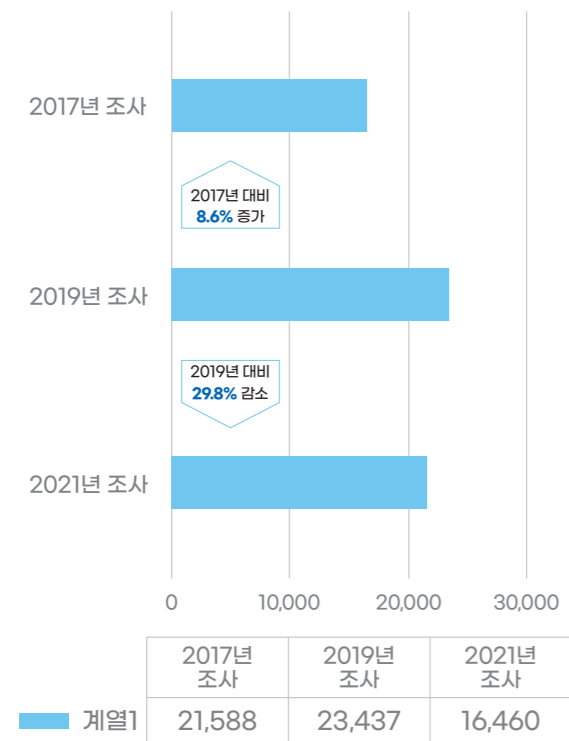
*「사업체조사보고서」(서울특별시)

분야별 문화예술 사업체 종사자(명) 비교



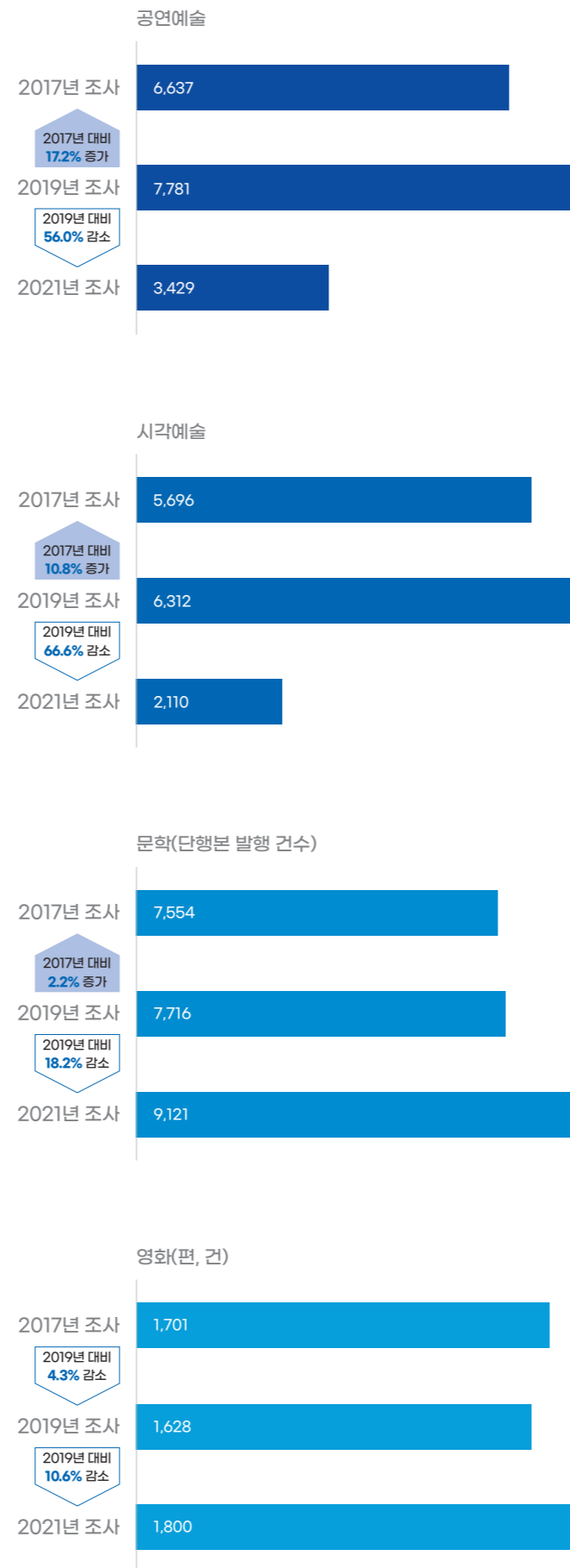
문화예술 유통

문화예술 작품 유통량(건)



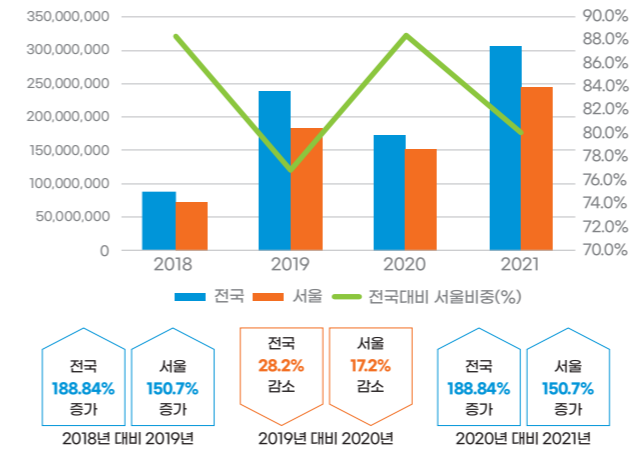
문화예술 작품 유통량

장르별 문화예술작품 유통량(건)

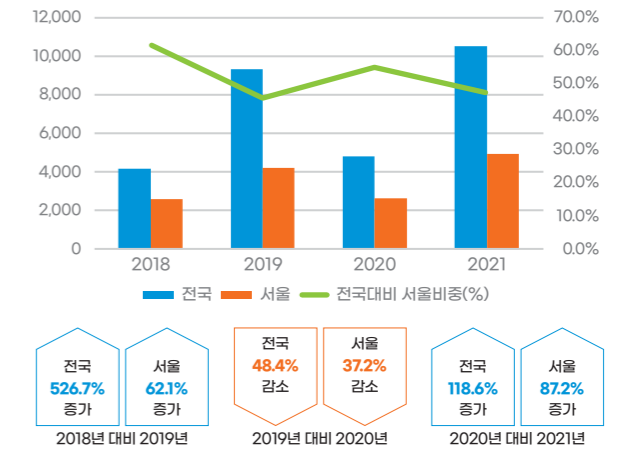


공연상품티켓판매액

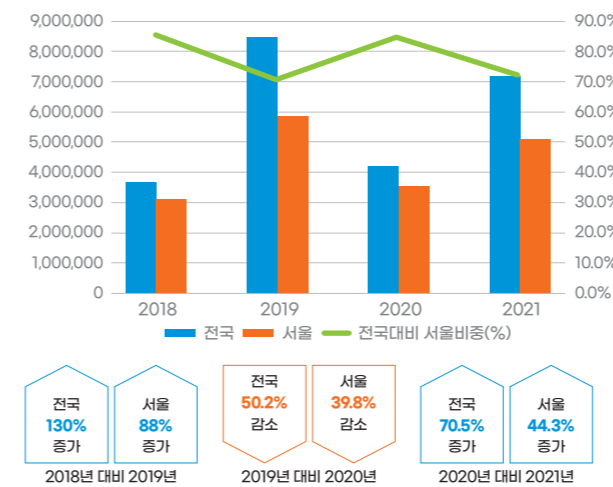
공연상품 티켓 판매액(매출액) 추이 (단위: 천 원)



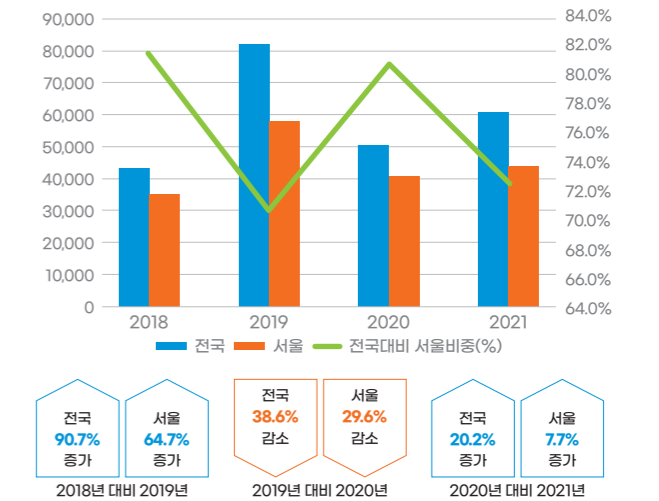
공연상품 작품수 추이





공연상품 관객수 추이



공연상품 상연횟수 추이

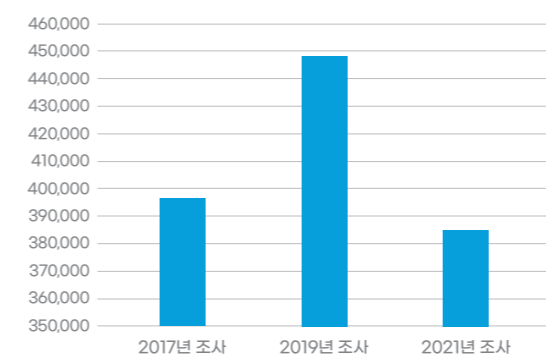


- 2019년 6월 25일 공연법 개정에 따라 공연기획사, 공연 예매 티켓 판매처 등으로부터 티켓 판매 내역을 의무적으로 전송받도록 규정된 공연예술통합전산망을 통해 수집
- 2019년 6월 이전 통계는 공연예술통합전산망 데이터 전송 의무화 전 유입데이터에 한하여 산출되었으므로, 전체 공연시장의 규모와 무관함

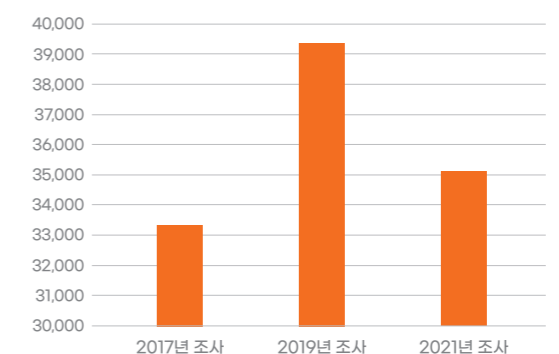


* 공연예술, 시각예술, 문학: 「2021 문예연감」 (한국문화예술위원회, 2022)
- 공연예술: 음악(국악, 양악), 연극, 무용, 혼합
- 시각예술: 회화, 서예, 공예, 조소, 판화, 디자인, 만화, 영상, 사진, 건축, 설치, 행위, 조형, 기타, 혼합
- 문학: 시, 소설, 수필, 희곡, 평론, 기타
* 대중예술(영화): 영화관 입장권 통합전산망 (영화진흥위원회)

미술시장 총 작품 거래액 추이 (단위: 백만 원)



미술시장 총 거래 작품 수 추이



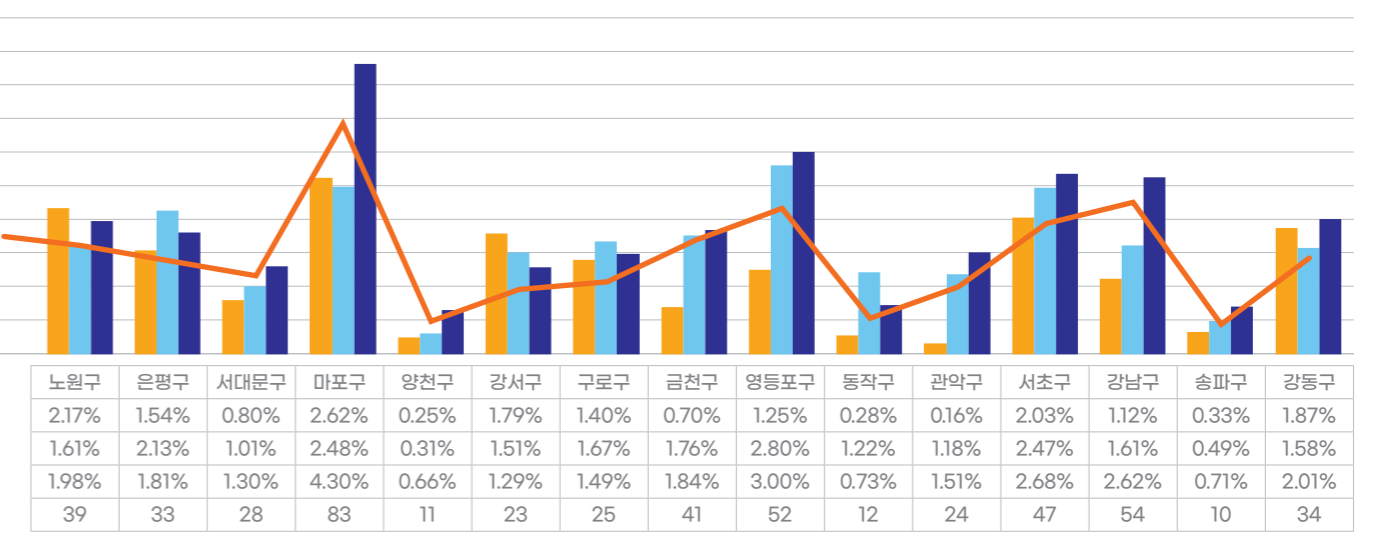
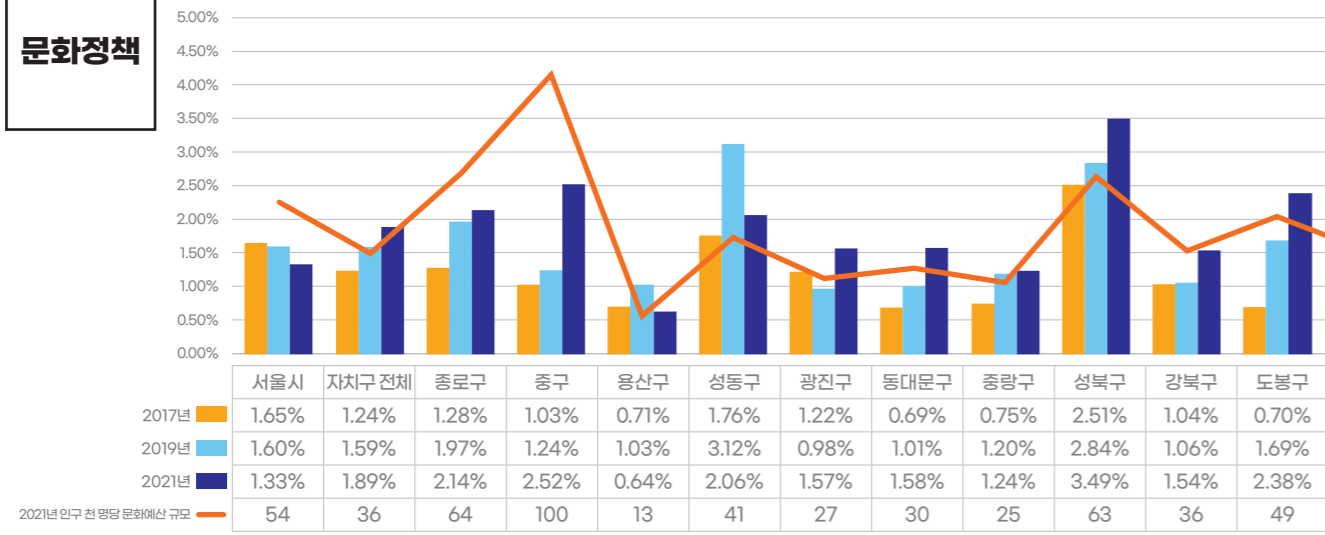
미술시장 범위:
화랑, 경매회사,
아트페어, 미술관,
미술은행, 건축물
미술작품

* 미술시장실태조사 (예술경영지원센터)

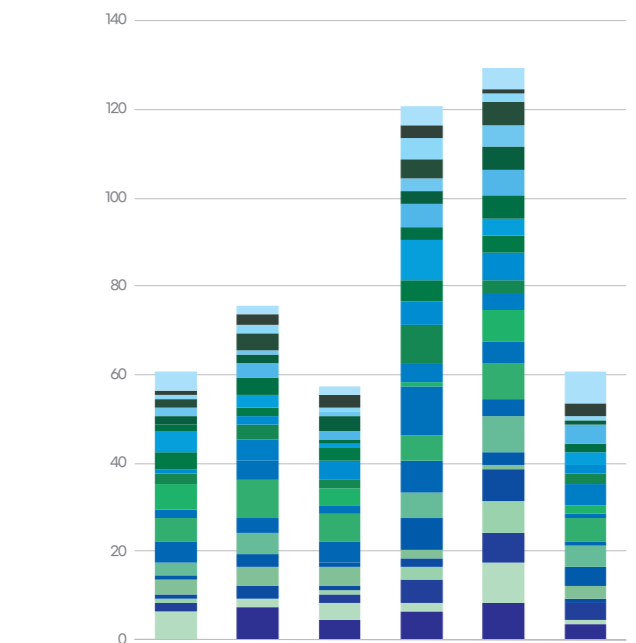
문화정책

지자체 예산 대비 문화예산 비율(자치구별 비교/추이)

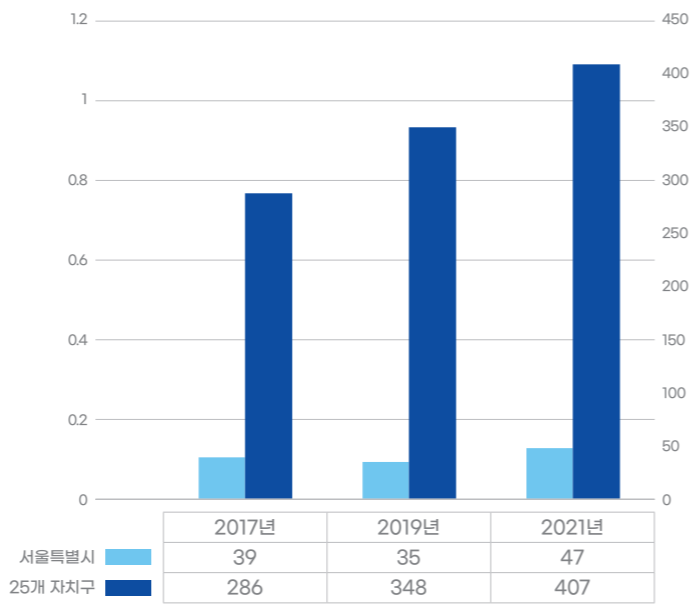
(단위: %, 백만원)



문화정책 조례 수 및 제·개정 수(자치구별 비교/추이)

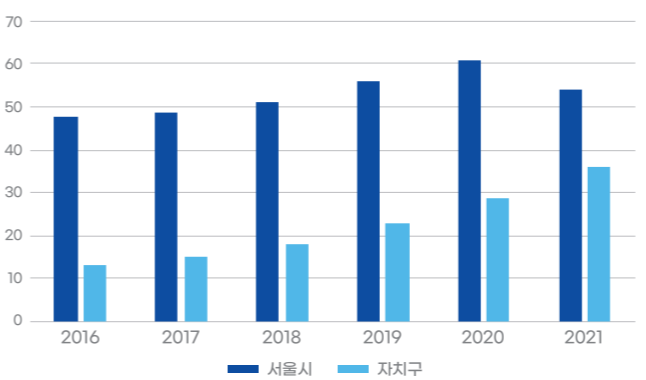


문화정책 조례 수 추이



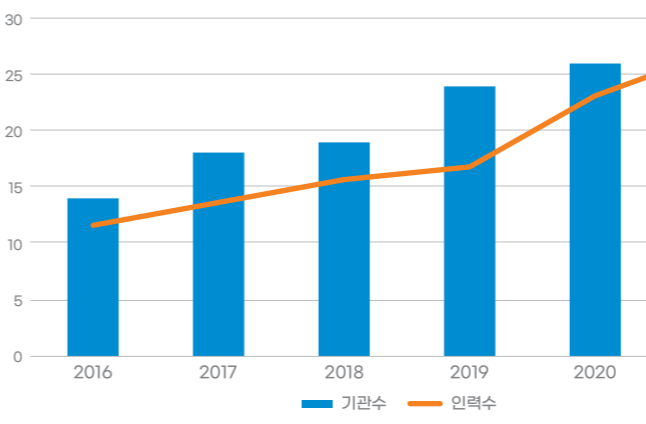
<인구 1천명당 문화예산 규모>

(단위: 백만원)



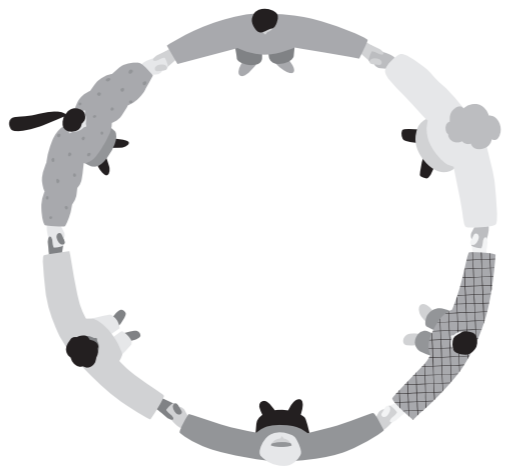
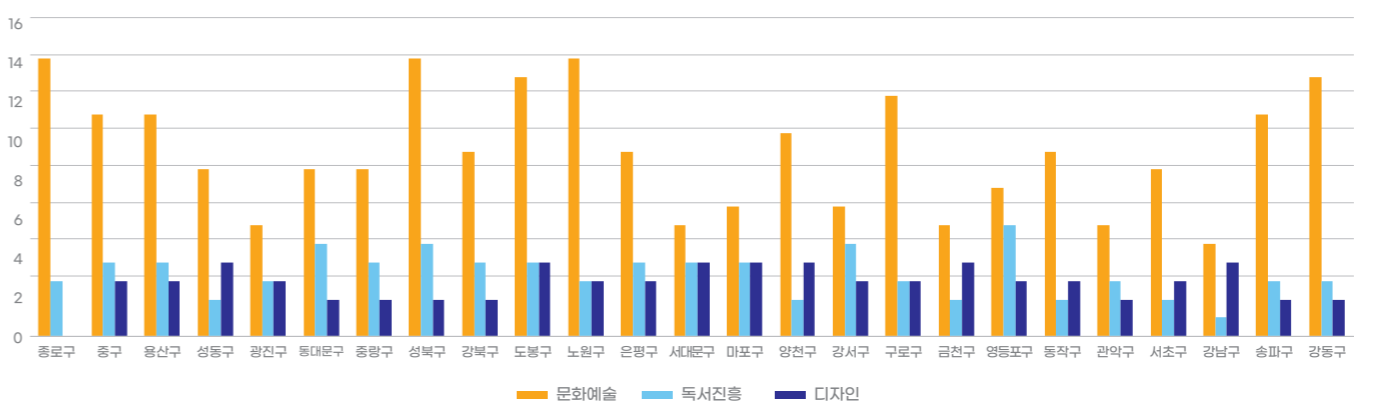
* 서울특별시 예산: 「2020, 2021년 예산서」 기능별 세출 총괄표 (서울특별시, 2020.01, 2021.01)
 * 자치구 예산: 「2020, 2021 알기 쉬운 서울시 예산(2020, 2021년도 성과주의 예산개요)」 (서울특별시, 2020.03, 2021.03)
 ※ 문화예술예산 산정기준
 - 문화및관광분야(문화예술, 관광, 체육, 문화재, 문화및관광일반 부문)
 예산 중 문화예산은 문화예술/문화재/문화및관광일반 부문만 산정하여 표기함
 [참고] 자치단체 세출예산 기능별 분류: 문화및관광(분야) > 문화예술, 관광, 체육, 문화재, 문화및관광일반(이상 부문)

자치구 문화재단 인력 수, 재단수(자치구별 비교/추이)



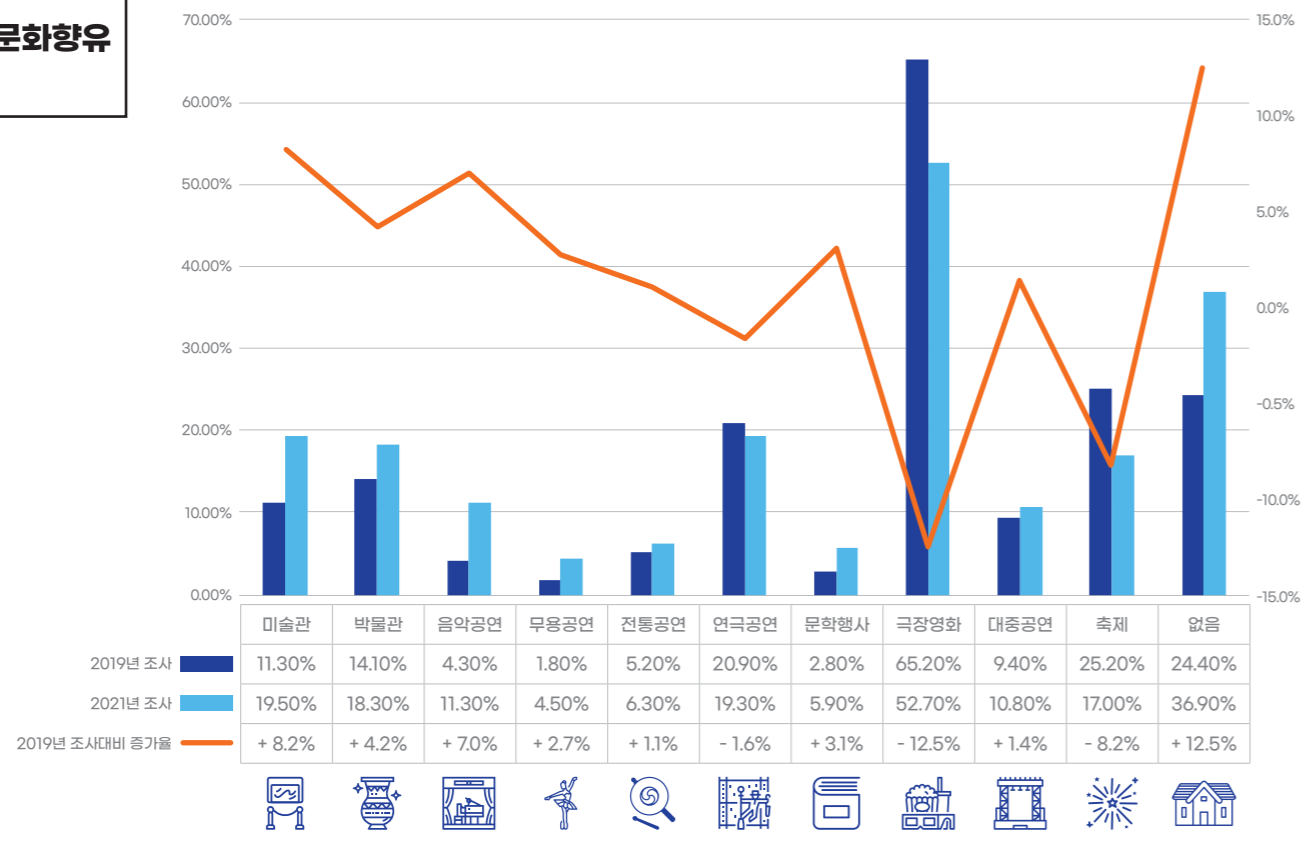
* 서울시 문화진흥기관 (4개): 서울시립교향악단, 세종문화회관, 서울디자인재단, 서울문화재단
 * 자치구 문화진흥기관 (22개)
 2015년 지표조사 (10개): 중구문화재단, 영등포문화재단, 구로구문화재단, 종로문화재단, 마포문화재단, 광진문화재단, 강남문화재단, 서초문화재단, 성북문화재단, 성동문화재단
 2017년 지표조사 (4개 증가): 강북문화재단, 금천문화재단, 도봉문화재단, 은평문화재단
 2019년 지표조사 (6개 증가): 관악문화재단, 동작문화재단, 노원문화재단, 송파문화재단, 동대문문화재단, 양천문화재단
 2021년 지표조사 (2개 증가): 중랑문화재단, 강동문화재단

자치구별 문화정책 조례 제·개정 건수(2020-2021)

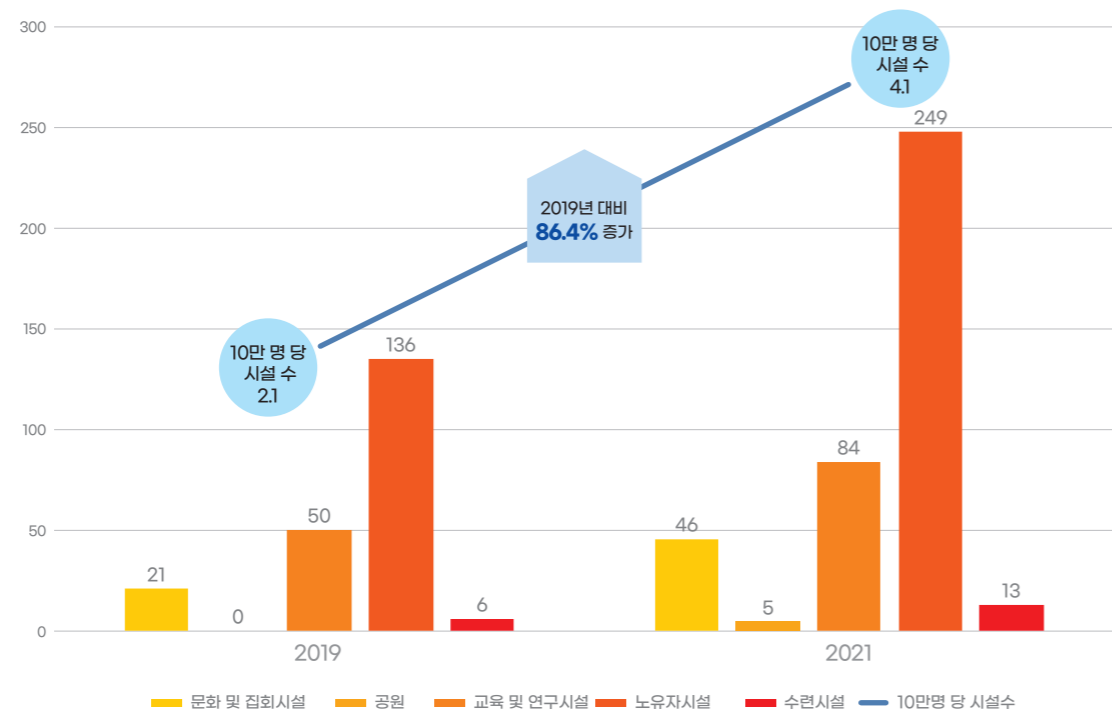


문화향유

문화예술행사 관람률



「장애물 없는 생활환경 인증실적 현황」 (한국장애인개발원)



2019년 신규 지표

(정의)
「장애인·노인·임산부 등의 편의증진 보장에 관한 법률」 제10조의2 제3항에 근거한 장애인 등의 접근성 제고를 위하여 시행되는 장애물 없는 생활환경 인증시설 중 문화관련 시설의 수

(의미)
장애물 없는 생활환경 조성은 장애인, 어린이, 임산부, 노인 등 일시적 장애인도 불편을 느끼지 않도록 하는 제도로 지속적인 확대가 예상됨
2021년에는 2년 전 대비 86.4%가 증가. 특히 노유자시설의 증가가 눈에 띈. 참고로 노유자시설에는 청소년센터, 어린이집, 문화복지센터 등 포함

출처: 서울문화재단

2021 서울문화지표

2021 Seoul Cultural Indicators

- 연구기획 서울문화재단 정일한, 서명구, 우사랑
- 연구원 황용구, 김재중, 이원주, 서해나
- 발행인 이창기
- 발행일 2023년 2월
- 발행처 서울문화재단
- 연구기관 아킵컴퍼니
- 디자인 윤지예
- 인쇄 새한문화사
- 폰트 kopub 바탕체, kopub 돋움체

서울문화재단 미래전략팀

전화 02-3290-7058 | 이메일 suggest@sfac.or.kr
02589 서울특별시 동대문구 청계천로 517 | www.sfac.or.kr

본 보고서의 무단전제를 금하며, 내용의 일부를 가공하거나 인용할 때에는 반드시 출처를 밝히시기 바랍니다.
이 조사보고서에 대한 자세한 문의사항은 서울문화재단 미래전략팀(02-3290-7058)으로 문의 바랍니다.